



Компания
профілі

01

Компания профилі

«EmbiMunayGas» акционерлік қоғамы (бұдан былай – Компания немесе Қоғам) Қазақстан Республикасында 2012 жылдың 27 ақпанында «ҚазМұнайГаз» Барлау Өндіру» акционерлік қоғамының (бұдан былай – ҚМГ БӨ) Директорлар кеңесінің ҚМГ БӨ өндірістік филиалдары негізінде жаңа еншілес кәсіпорындар құру жөніндегі шешім қабылдау нәтижесінде құрылған. Компания өзінің өндірістік қызметін 2012 жылдың 1 қазанынан бастап, ҚМГ БӨ көмірсутекті шикізатты өндіру және барлау жөніндегі шарттар бойынша жер қойнауын пайдалану құқықтарын және «EmbiMunayGas» өндірістік филиалының активтері мен міндеттемелерін алғаннан кейін жүзеге асыра бастады.

«ҚазМұнайГаз» Ұлттық Компаниясы» АҚ (ҚМГ ҰК) «EmbiMunayGas» АҚ «ҚазМұнайГаз» Барлау Өндіру» АҚ акциялар пакетінің 100% сенімді басқарушысы болып табылады. ҚМГ ҰК Қазақстанның мұнай-газ саласындағы мемлекет мүдделерін танытады және толықтай өз кезегінде толықтай Қазақстан Республикасы Үкіметінің (Үкімет) жекеменшігі болып табылатын «Самұрық-Қазына» Ұлттық әл-ауқат қоры» АҚ (Самұрық-Қазына ҰӘҚ) толық жекеменшігі болып табылады.

«EmbiMunayGas» АҚ көмірсутек шикізатын сатып алумен, барлаумен, өндірумен, әзірлеумен, экспорттаумен айналысады. Компанияның негізгі операциялық мұнай-газ қызметі Қазақстан Республикасының Атырау облысында орналасқан мұнай-газ активтерінде жүзеге асырылады.

Компанияның құрамына кірген мұнай кен орындарын игеру тарихы 100 жылдан асады. Компания тарихының ресми басы 1922 жылдан – Доссор және Мақат кен орындарын игеру мақсатында «EmbiMunay» трестін құру мезетінен бастап есептеледі. 2012 жылдың 1 қазанында «EmbiMunayGas» өндірістік филиал мәртебесінде сегіз жылын өткізгеннен кейін акционерлік қоғам болып қайта құрылды.

Компания өндірген мұнайды экспортқа және ішкі нарыққа жеткізеді. Ішкі нарықта мұнай ҚР мұнай өңдеу зауыттарына жеткізіледі. Экс-

портқа мұнай екі негізгі бағыттар бойынша жеткізіледі: Каспий құбыр консорциумы (КҚК) және Өзен – Атырау – Самара (ӨАС). Тауарлық газды сату ҚР газ және газбен қамту саласындағы Ұлттық операторы – «ҚазТрансГаз» АҚ арқылы жүзеге асырылады.

«EmbiMunayGas» АҚ құрамына Атырау қаласында және Атырау облысының төрт ауданында орналасқан алты өндірістік құрылымдық бөлімше кіреді: «Жайықмұнайгаз» МГӨБ, «Доссормұнайгаз» МГӨБ, «Қайнармұнайгаз» МГӨБ, «Жылыой-мұнайгаз» МГӨБ, «EmbiMunayEnergy» басқармасы және «Өндірістік-техникалық қамту және құрал-жабдықтармен комплектациялау басқармасы» (ӨТҚК және ҚЖБ).

01.01.2020 ж. жағдай бойынша «EmbiMunayGas» АҚ балансында А+В+С1 (геол/шығ) санаттары бойынша мұнайдың қалдық қорлары 470,6/85,6 млн тоннаны құрайтын 46 кен орны есептелген. Кен орындарының қорларын шығарып алудың орташа мәні 70% құрайды.

«EmbiMunayGas» АҚ өзінің қызметін ISO 9001, ISO 14001, OHSAS 18001, ISO 50001 халықаралық стандарттарына сәйкес жүзеге асырады.

Бизнес-модель

2019 жылдың соңындағы деректер келтірілген

Біздің капиталдарымыз

Қаржы капиталы

51 бет



Активтер **410,2** млрд теңге

Капитал **297,2** млрд теңге

Түсім **450,9** млрд теңге

Өндірістік капитал

19 бет



Жер қойнауын пайдалану туралы **8** келісімшарт

85,6 млн тонн мұнай (ABC1) немесе

46 кен орны

35 млн тонн мұнай (2P) - қорлардың жалпы көлемі

2,8 млн тонна мұнай - орташа жылдық өндіру көлемі

Тәжірибелі персонал

85 бет



4928 қызметкер

20-дан астам отбасылық әулет

33 жасқа дейінгі

694 жас маман

Тиімді географиялық орналасу

22 бет



Мұнай мен газдың жаңа кен орындарын ашу әлеуеті жоғары Каспий маңы ойпаты (ҚР бойынша КСШ ресурстарының шамамен 65%)

Операциялық модель

27 бет

Миссиясы / Пайымы / Құндылықтары

ОПЕРАЦИЯЛЫҚ ҮДЕРІСТЕР

Геологиялық барлау



Мұнай өндіру



Газ өндіру



Өткізу



Инвестициялар



СТРАТЕГИЯЛЫҚ
БАСҚАРУ

КОРПОРАТИВТІК
БАСҚАРУ

ТӘУЕКЕЛДЕРДІ
БАСҚАРУ

СЫРТҚЫ ЭКОНОМИКАЛЫҚ ФАКТОРЛАР

Орташа айырбастау бағамы 382,87
(1 АҚШ доллары үшін теңгемен)

11% өсу

Қазақстандағы инфляция деңгейі – 5,75%

0,75 п.п. өсу

Brent (DTD) орташа бағасы – 64,21

10%-ға төмендеу

Белсенді геологиялық барлау жұмыстарының жүргізілуі бәсекеге қабілетті ресурстық базаның қалыптасуына жағдай жасайды

Қолданыстағы кен орындарында Компания мұнай өндіруді және өндіруді қарқындатуды мұнай шығару коэффициентін жоғарылатудың жаңа технологияларын енгізу арқылы жүзеге асырады

Компания тауарлы газды алу үшін ілеспе газды қайта өңдеудің қолданыстағы қондырғыларын жаңарту және жаңа қондырғыларын салу бағытында жұмыс істеп жатыр

Өткізу көлемінің 93% экспорттық бағыттардың және 7% ішкі бағыттардың үлесінде

Компания шектеулерді еңсеру және стратегиялық мақсаттарға жету үшін белсенді инвестициялық қызметті жүзеге асырады

Стейкхолдерлер үшін құндылықты құру

Акционер

Таза пайда

101,4 млрд теңге

EVA

172,8 млн долл.

EBITDA

430,2 млн долл.

ROACE

33%

Мұнай өндіру

2899,7 мың тонна

CAPEX

40,2 млрд теңге

37 Get

Мемлекет

Бір жыл ішіндегі КТС басқа салықтар

160,1 млрд теңге

Бір жыл ішіндегі табыс салығы

30,3 млрд теңге

50 Get

Қызметкерлер

Бір жыл ішіндегі қызметкерлерге төленген әлеуметтік төлемдер

1,04 млрд теңге

Персоналдың тұрақтамауы

2,9%

Қызметкерлерге төленетін сыйақылар

51,4 млрд теңге

350 қызметкер модульді оқыту бағдарламаларына қатысты

Қауіпсіздікті қамтамасыз етуге және еңбекті қорғауға жұмсалатын шығындар

1,3 млрд теңге

700 жас маман Жастар Кеңесінің құрамына кірді

85 Get

Жергілікті қоғамдастықтар

Атырау облысында инфрақұрылымды дамытуға бөлінгені

126,5 млн теңге

Сатып алулардағы жергілікті қамту үлесі

91%

ISO 9001, ISO 14001, OHSAS 18001, ISO 50001 халықаралық стандарттары

Энергетикалық тиімділік көрсеткіші

0,050 ш.о.т/тн.

Бір жылдың ішінде

41 студент қосарлы оқудан өтті

Ілеспе газды кәдеге жаратудың **90%**-дық деңгейі

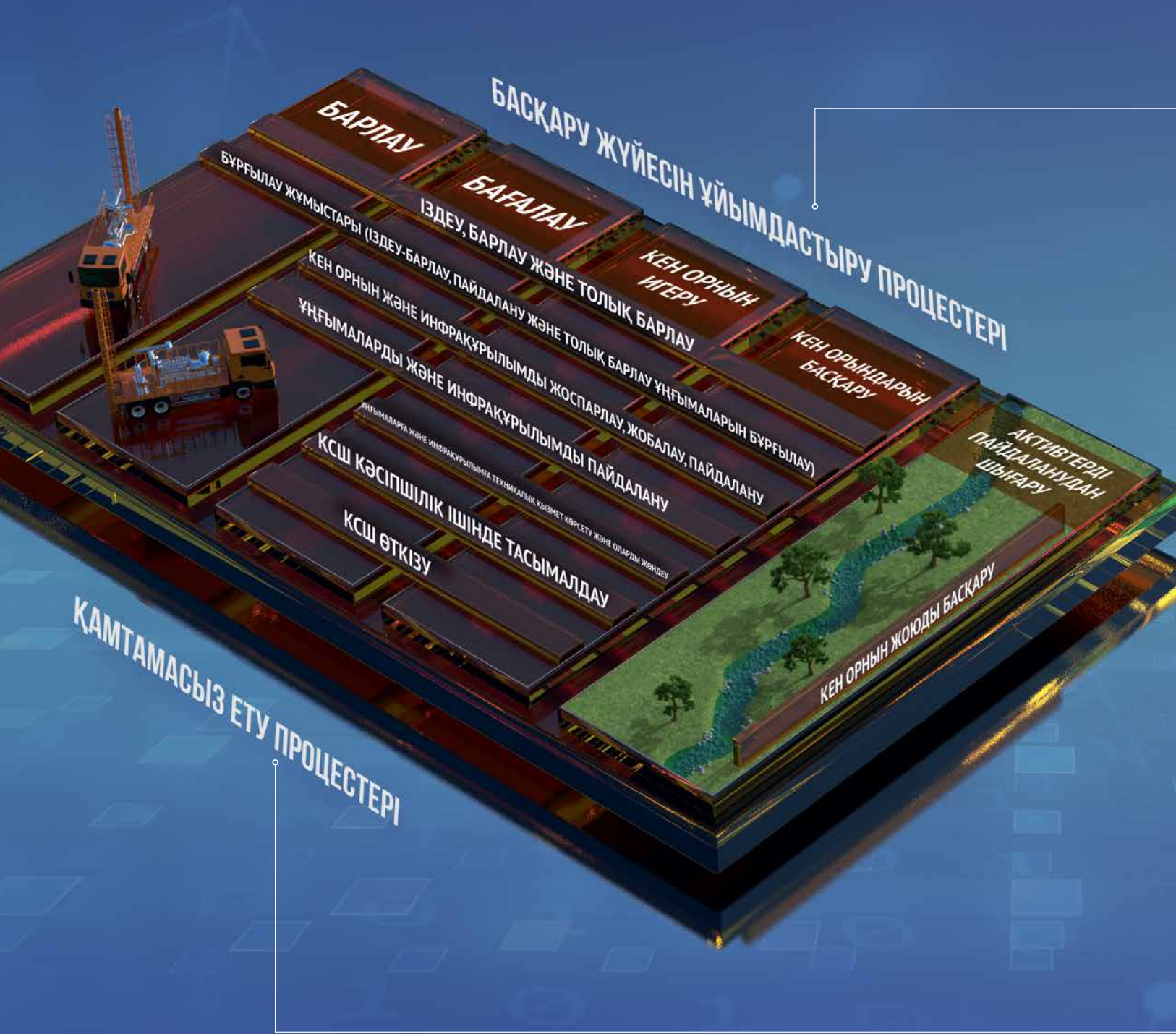
Бір жылдың ішінде тарихи лас-танған аумақтардың

38 га. тазартылды

94 Get

98 Get

Бизнес картасы



Компания көмірсутекті шикізатты барлаумен, әзірлеумен, өндірумен, экспорттаумен айналысады. Компанияның негізгі операциялық мұнай-газ қызметі Қазақстан Республикасының Атырау облысында орналасқан мұнай-газ активтерінде жүзеге асырылады.

БАСҚАРУ ЖҮЙЕСІН ҰЙЫМДАСТЫРУ ПРОЦЕСТЕРІ

- Стратегияны басқару
- Өндірістік жоспарлау, бюджеттеу және инвестициялық талдау
- Активтер қоржынын басқару
- Тиімділікті және сапаны басқару
- Ішкі аудит
- Тәуекелдерді басқару және ішкі бақылау
- Мүдделі тұлғалармен қатынастарды басқару

ҚАМТАМАСЫЗ ЕТУ ПРОЦЕСТЕРІ

- HR. Персоналды басқару
- HSE. ЕҚ, ӨҚ және ҚОҚ
- Қаржыны басқару
- Құқықтық қолдауды қамтамасыз ету
- Сатып алуларды басқару
- Өндірісті автоматтандыру және IT басқару
- Деректерді басқару
- Инновациялық-технологиялық дамуды басқару
- Корпоративті басқару
- Әкімшілік қызмет

01

Компания профілі

02

Даму стратегиясы

03

Менеджмент осесі

04

Корпоративтік басқару

05

Турақты даму саласындағы қызмет жөніндегі есеп

06

Қосымша қаржылық есептілік

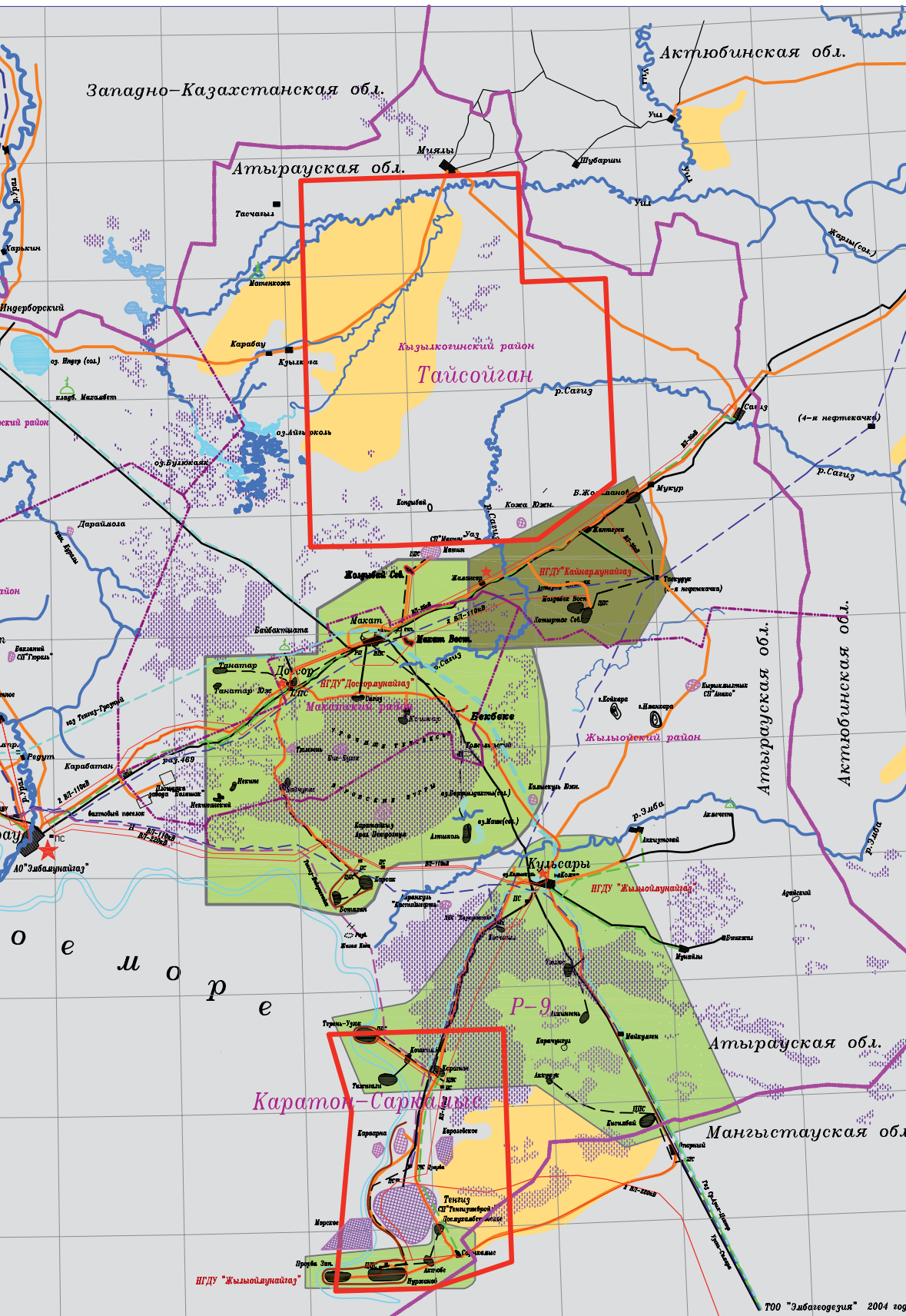
Қызмет географиясы

Обзорная карта
района деятельности
АО "Эмбаунгаз"
Масштаб 1:500000



- ИГДУ "Жылыойунайгаз"
- ИГДУ "Доссоршұнайгаз"
- ИГДУ "Қайнаршұнайгаз"
- ИГДУ "Жылыойунайгаз"

- Условные обозначения**
- Разрабатываемые месторождения АО "Эмбаунгаз"
 - Другие разрабатываемые месторождения
 - Населенные пункты
 - ▭ Развращные структуры
 - ▬ Железные дороги
 - ▬ Автомобильные дороги
 - ▬ Граница республик, областей
 - ▬ Граница районов
 - ▬ Газопровод
 - ▬ Нефтепроводы ЭМГ
 - ▬ Нефтепровод КТК
 - ▬ Нефтепроводы АНУ
 - ▬ Водопровод
 - ▬ Высоковольтные линии
 - ▬ Реки, каналы
 - ▬ Защитные дамбы
 - ▬ Солончак
 - ▬ Пески
 - ▬ Геологические отборы



01

Компания профили

02

Даму стратегиясы

03

Менеджмент есебі

04

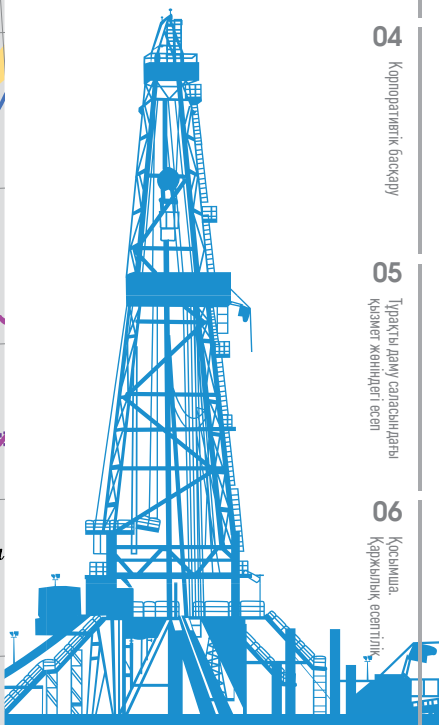
Корпоративтік басқару

05

Турқты даму сапарындағы қызмет жөніндегі есеп

06

Қосымша Қаржылық есептілік



ТОО "Эмбегаз" 2004 жж